




REPORTE TRIMESTRAL



HUATLATLAUCA

H. AYUNTAMIENTO 2021-2024

15 DE ENERO DE 2022


OFICIO No. MHP/DOP/2022/001

ERNESTO ESCAMILLA GARCÍA
COORDINADOR GENERAL DE PLANEACIÓN, SEGUIMIENTO Y EVALUACIÓN
DE LA SECRETARÍA DE BIENESTAR
PRESENTE



Con fundamento en lo dispuesto en el artículo 115 de la Constitución Política de los Estados Unidos Mexicanos; artículo 78 de la Ley Orgánica Municipal, y para dar cumplimiento a los Lineamientos para informar sobre los recursos federales transferidos a las entidades federativas, municipios y demarcaciones territoriales del Distrito Federal, y de operación de los recursos del Ramo General 33, publicados el 25 de abril de 2013 en el Diario Oficial de la Federación; solicito de la manera más atenta, sean revisados y en su caso validados los **folios de las obras** de los Fondos de Aportaciones FISMDF y FORTAMUNDF, que se registraron en los **Módulos de, Ejercicio del Gasto, Destino del Gasto e Indicadores**, a través del Sistema de Recursos Federales Transferidos (SRFT) del Portal del Módulo de Seguridad de Soluciones de Negocio (MSSN) de la Secretaría de Hacienda y Crédito Público (SHCP), correspondiente al **4ºto. Trimestre del ejercicio 2021**.

Anexo al presente en formato impreso, el listado de folios registrados en los módulos, Ejercicio del Gasto (plantilla), Destino del gasto y formato de Indicadores.

Sin más por el momento, le envío un cordial saludo y me reitero a sus órdenes.



ATENTAMENTE


ING. JAVIER VAZQUEZ RODRIGUEZ
PRESIDENTE MUNICIPAL DE HUATLATLAUCA, PUEBLA

PRESIDENCIA MUNICIPAL
HUATLATLAUCA, PUE.
2021-2024

Archivo. Control de Gestión.

Con Humildad y Experiencia

MUNICIPIO DE HUATLATLAUCA
FORMATO BASE PARA LA VALIDACION EN EL SISTEMA DE RECURSOS FEDERALES TRANSFERIDOS (SRFT)
INDICADORES

FAIS MUNICIPAL Y DE LAS DEMARCACIONES TERRITORIALES DEL DISTRITO FEDERAL (FISM)

Porcentaje de Otros Proyectos registrados en la MIDS

Método de Cálculo	Período	PLANEADO			ALCANZADA			Justificación de Variaciones
		Meta Planeada	Numerador	Denominador	Meta Alcanzada	Numerador	Denominador	
(Sumatoria de otros proyectos registrados en la MIDS al trimestre correspondiente/ Sumatorias de proyectos totales registrados en la MIDS al trimestre correspondiente)*100	1er. Trimestre	0.00	0	17	0.00	0	17	AL CIERRE DEL PRIMER TRIMESTRE, NO SE REGISTRARON PROYECTOS CORRESPONDIENTES A OTROS PROYECTOS EN LA MIDS.
	2do. Trimestre	5.88	1	17	0.00	0	17	AL CIERRE DEL SEGUNDO TRIMESTRE, NO SE REGISTRARON PROYECTOS CORRESPONDIENTES A OTROS PROYECTOS EN LA MIDS.
	3er. Trimestre	11.76	2	17	5.88	1	17	AL CIERRE DEL TERCER TRIMESTRE, SE REGISTRA UN PROYECTO CORRESPONDIENTE A OTROS PROYECTOS EN LA MIDS(GASTOS INDIRECTOS)
	4to. Trimestre	11.76	2	17	7.69	1	13	SE TIENE REGISTRADO UN PROYECTO

Porcentaje de Proyectos de contribución directa registrados en la MIDS

Método de Cálculo	Período	PLANEADO			ALCANZADA			Justificación de Variaciones
		Meta Planeada	Numerador	Denominador	Meta Alcanzada	Numerador	Denominador	
(Sumatoria de proyectos de contribución directa registrados en la MIDS al trimestre correspondiente/ Sumatorias de proyectos totales registrados en la MIDS al trimestre correspondiente)*100	1er. Trimestre	0.00	0	17	0.00	0	17	AL CIERRE DEL PRIMER TRIMESTRE, NO SE REGISTRARON PROYECTOS DE CONTRIBUCION DIRECTA EN LA MIDS.
	2do. Trimestre	11.76	2	17	0.00	0	17	AL CIERRE DEL SEGUNDO TRIMESTRE, NO SE REGISTRARON PROYECTOS DE CONTRIBUCION DIRECTA EN LA MIDS.
	3er. Trimestre	23.53	4	17	5.88	1	17	AL CIERRE DEL TERCER TRIMESTRE, SE REGISTRA UN PROYECTO DE CONTRIBUCION DIRECTA EN LA MIDS.
	4to. Trimestre	29.41	5	17	15.38	2	13	SOLO SE REGISTRAN DOS PROYECTOS DE INCIDENCIA DIRECTA

Porcentaje de proyectos complementarios registrados en la MIDS

Método de Cálculo	Período	PLANEADO			ALCANZADA			Justificación de Variaciones
		Meta Planeada	Numerador	Denominador	Meta Alcanzada	Numerador	Denominador	
(Sumatoria de proyectos complementarios registrados en la MIDS al trimestre correspondiente/ Sumatorias de proyectos totales registrados en la MIDS al trimestre correspondiente)*100	1er. Trimestre	0.00	0	17	0.00	0	17	AL CIERRE DEL PRIMER TRIMESTRE, NO SE REGISTRARON PROYECTOS COMPLEMENTARIOS EN LA MATRIZ DE INVERSION PARA EL DESARROLLO SOCIAL.
	2do. Trimestre	17.65	3	17	17.65	3	17	AL CIERRE DEL SEGUNDO TRIMESTRE, SE REGISTRARON TRES PROYECTOS COMPLEMENTARIOS EN LA MATRIZ DE INVERSION PARA EL DESARROLLO SOCIAL
	3er. Trimestre	47.06	8	17	58.82	10	17	AL CIERRE DEL TERCER TRIMESTRE, SE REGISTRARON DIEZ PROYECTOS COMPLEMENTARIOS EN LA MATRIZ DE INVERSION PARA EL DESARROLLO SOCIAL
	4to. Trimestre	58.82	10	17	76.92	10	13	LA ADMINISTRACION SACIENTE LE DA PRIORIDAD A OBRAS DE INCIDENCIA COMPLEMENTARIA

MUNICIPIO DE HUATLATLAUCA
FORMATO BASE PARA LA VALIDACION EN EL SISTEMA DE RECURSOS FEDERALES TRANSFERIDOS (SRFT)
INDICADORES (AVANCE)

FONDO DE APORTACIONES PARA EL FORTALECIMIENTO DE LOS MUNICIPIOS (FORTAMUN)

Porcentaje de recursos FORTAMUN recibidos por municipios y demarcaciones territoriales de la Ciudad de México

Método de Cálculo	Período	PLANEADO			ALCANZADA			Justificación de Variaciones
		Meta Planeada	Numerador	Denominador	Meta Alcanzada	Numerador	Denominador	
(Recursos transferidos del FORTAMUN al municipio o demarcación territorial de la Ciudad de México/ Monto anual aprobado del FORTAMUN en el municipio o demarcación territorial de la Ciudad de México) * 100	1er. Trimestre	16.6667	666551	3999308	16.6667	666551	3999308	SE LOGRA LA META ALCANZADA, YA QUE SE CONSIDERAN LOS RECURSOS MINISTRADOS AL MUNICIPIO DURANTE EL PRIMER TRIMESTRE
	2do. Trimestre	41.6667	1666378	3999308	41.6667	\$ 1,666,378.00	3999308	AL CIERRE DEL SEGUNDO TRIMESTRE SE LOGRA LA META PLANEADA, DEBIDO A QUE SE CONSIDERAN LOS RECURSOS MINISTRADOS AL MUNICIPIO
	3er. Trimestre	66.6667	2666205	3999308	66.6667	2666205	3999308	AL CIERRE DEL TERCER TRIMESTRE SE LOGRA LA META PLANEADA, DEBIDO A QUE SE CONSIDERAN LOS RECURSOS MINISTRADOS AL MUNICIPIO.
	4to. Trimestre	100.0000	3999308	3999308	100.00	3999308	3999308	SE EJECUTA TODO EL TECHO FINANCIERO

Índice de Aplicación Prioritaria de Recursos

Método de Cálculo	Período	PLANEADO			ALCANZADA			Justificación de Variaciones
		Meta Planeada	Numerador	Denominador	Meta Alcanzada	Numerador	Denominador	
((Gasto ejercido en Obligaciones Financieras + Gasto ejercido en Pago por Derechos de Agua + Gasto ejercido en Seguridad Pública + Gasto ejercido en Inversión) / (Gasto total ejercido del FORTAMUN DF)) * 100	4to. Trimestre	100.00	3999308	3999308	100.00	3999308	3999308	SE EJECUTA TODO EL TECHO FINANCIERO

Índice en el Ejercicio de Recursos

Método de Cálculo	Período	PLANEADO			ALCANZADA			Justificación de Variaciones
		Meta Planeada	Numerador	Denominador	Meta Alcanzada	Numerador	Denominador	
(Gasto ejercido del FORTAMUN DF por el municipio o demarcación territorial / Monto anual aprobado del FORTAMUN DF al municipio o demarcación territorial) * 100	1er. Trimestre	9.36	374343	3999308	9.36	374343	3999308	DURANTE EL PRIMER TRIMESTRE, SOLO SE REALIZARON PAGOS DE ALUMBRADO PÚBLICO.
	2do. Trimestre	41.67	1666378	3999308	23.33	932939	3999308	DURANTE EL SEGUNDO TRIMESTRE, SOLO SE REALIZARON PAGOS DE ALUMBRADO PÚBLICO.
	3er. Trimestre	66.67	2666205	3999308	56.83	2272892	3999308	LA DIFERENCIA ENTRE META PLANEADA Y META ALCANZADA, ES DEBIDO A QUE DURANTE EL TERCER TRIMESTRE SE EFECTUARON PAGOS CORRESPONDIENTES AL AVANCE FISICO DE OBRAS Y ACCIONES.
	4to. Trimestre	100.00	3999308	3999308	100.00	3999308	3999308	SE EJECUTA TODO EL TECHO FINANCIERO

Índice de Dependencia Financiera

Método de Cálculo	Período	PLANEADO			ALCANZADA			Justificación de Variaciones
		Meta Planeada	Numerador	Denominador	Meta Alcanzada	Numerador	Denominador	
(Recursos ministrados del FORTAMUN DF al municipio o demarcación territorial / Ingresos propios registrados por el municipio o demarcación territorial del Distrito Federal)	2do. Trimestre	2.12	\$ 1,666,378.00	\$ 785,781.00	3.30	\$ 1,666,378.00	\$ 505,303.00	SE REPORTA LO RECAUDADO EN INGRESOS PROPIOS DEL MUNICIPIO.
	4to. Trimestre	2.54	\$ 3,999,308.00	\$ 1,571,562.00	4.49	3999308	890415	NO SE ALCANZO LA META YA QUE SE TIENEN MENOS RECAUDACION EN INGRESOS DE LO PROGRAMADO.

Tasa de variación del ingreso disponible del municipio o demarcación territorial de la Ciudad de México

Método de Cálculo	Período	PLANEADO			ALCANZADA			Justificación de Variaciones
		Meta Planeada	Numerador	Denominador	Meta Alcanzada	Numerador	Denominador	
[(Ingreso disponible municipal o de la demarcación territorial de la Ciudad de México en el año t / Ingreso disponible municipal o de la demarcación territorial de la Ciudad de México del año t-1) * 100]	4to Trimestre	11.21	\$ 18,324,451.00	\$ 16,477,224.00	9.52	18,324,451.00	16,731,675.00	NO SE ALCANZO LA META YA QUE SE TIENEN MENOS RECAUDACION EN INGRESOS DE LO PROGRAMADO.

FAIS MUNICIPAL Y DE LAS DEMARCACIONES TERRITORIALES DEL DISTRITO FEDERAL (FISM)

FOLIO SISTEMA SHCP	No. MIDS	No. DE OBRA	NOMBRE DE OBRA O ACCIÓN	LOCALIDAD	APROBADO	MODIFICADO	RECAUDADO MINISTRADO	COMPROMETIDO	DEVENGADO	EJERCIDO	PAGADO	AVANCE FÍSICO	AVANCE FINANCIERO	CANTIDAD / UNIDAD DE MEDIDA	OBSERVACIONES
PUE210201935322	89065	212001	CONSTRUCCIÓN DE ADOQUINAMIENTO EN LA CALLE CHIRIHUAHA ENTRE CALLES: DURANGO Y NAYARIT EN LA LOCALIDAD DE SAN NICOLÁS TOLENTINO, PERTENECIENTE AL MUNICIPIO DE HUATLATLAUCA, PUEBLA	SAN NICOLÁS TOLENTINO.	\$ 1,305,782.69	\$ 1,305,782.69	\$ 1,305,782.69	\$ 1,305,782.69	\$ 1,305,782.69	\$ 1,305,782.69	\$ 1,305,782.69	100%	100.00%	1,505/M2	PROYECTO TERMINADO Y OPERANDO
PUE210201934377	85521	212003	CONSTRUCCIÓN DE ADOQUINAMIENTO EN CALLE LAZARO CÁRDENAS ENTRE CALLE JUAN ALDAMA Y CALLE LUBRICANTES, EN LA COLONIA PEMEX PERTENECIENTE AL MUNICIPIO DE HUATLATLAUCA, PUEBLA	COLONIA PEMEX	\$ 1,170,884.52	\$ 1,170,884.52	\$ 1,170,884.52	\$ 1,170,884.52	\$ 1,170,884.52	\$ 1,170,884.52	\$ 1,170,884.52	100%	100.00%	1,600.00/M2	PROYECTO TERMINADO Y OPERANDO
PUE210301988464	183305	212004	CONSTRUCCIÓN DE ADOQUINAMIENTO EN CALLE BENITO JUAREZ ENTRE CALLE PUEBLA Y CAMINO A SAN JUAN ATZOMPA DE LA LOCALIDAD DE TOCHMATZINTLA PERTENECIENTE AL MUNICIPIO DE HUATLATLAUCA, PUEBLA	TOCHMATZINTLA	\$ 616,239.75	\$ 616,239.75	\$ 616,239.75	\$ 616,239.75	\$ 616,239.75	\$ 616,239.75	\$ 616,239.75	100%	100.00%	700/M2	PROYECTO TERMINADO Y OPERANDO
PUE210301999526	191495	212005	PAGO DE ELABORACIÓN DE PROYECTOS 2021 PARA EL MUNICIPIO DE HUATLATLAUCA, PUEBLA	HUATLATLAUCA	\$ 332,000.00	\$ 332,000.00	\$ 332,000.00	\$ 332,000.00	\$ 332,000.00	\$ 332,000.00	\$ 332,000.00	100%	100.00%	14 PROYECTOS	PROYECTO TERMINADO Y OPERANDO
PUE210301991065	193383	212006	REHABILITACIÓN A BASE DE REVESTIMIENTO EN VARIAS CALLES, EN LA LOCALIDAD DE EMILIANO ZAPATA. PERTENECIENTE AL MUNICIPIO DE HUATLATLAUCA, PUEBLA	EMILIANO ZAPATA	\$ 947,295.51	\$ 947,295.51	\$ 947,295.51	\$ 947,295.51	\$ 947,295.51	\$ 947,295.51	\$ 947,295.51	100%	100.00%	2,879/M2	PROYECTO TERMINADO Y OPERANDO
PUE210301990498	191496	212007	CONSTRUCCIÓN DE ADOQUINAMIENTO EN LAS CALLES BENITO JUAREZ Y NIÑOS HEROES, ENTRE CALLE FRANCISCO VILLA Y VADO EN LA LOCALIDAD DE SAN LUCAS AHUATEMPAN, LOCALIDAD PERTENECIENTE AL MUNICIPIO DE HUATLATLAUCA, PUEBLA	SAN LUCAS AHUATEMPAN	\$ 931,284.84	\$ 931,284.84	\$ 931,284.84	\$ 931,284.84	\$ 931,284.84	\$ 931,284.84	\$ 931,284.84	100%	100.00%	1,023.92/M2	PROYECTO TERMINADO Y OPERANDO
PUE210402025075	245438	212008	CONSTRUCCIÓN DE TECHADO ESTRUCTURAL EN BACHILLERATO GENERAL LUIS DONALDO COLOSIO MURRIETA CON CLAVE COT21EBH02333 UBICADO EN LA LOCALIDAD DE SAN MIGUEL COSAHUATLA DEL MUNICIPIO DE HUATLATLAUCA, PUEBLA	SAN MIGUEL COSAHUATLA	\$1,618,098.56	\$1,618,098.56	\$1,618,098.56	\$1,618,098.56	\$1,618,098.56	\$1,618,098.56	\$1,618,098.56	100%	100.00%	540/M2	PROYECTO TERMINADO Y OPERANDO
PUE210301990513	191532	212009	CONSTRUCCIÓN DE ADOQUINAMIENTO EN LA CALLE 5 DE MAYO PONIENTE ENTRE CALLE JOSE MARIA MORELOS Y CALLE SAN MIGUEL EN LA LOCALIDAD DE TEPETZITZINTLA, PERTENECIENTE AL MUNICIPIO DE HUATLATLAUCA, PUEBLA	TEPETZITZINTLA	\$ 1,432,562.98	\$ 1,432,562.98	\$ 1,432,562.98	\$ 1,432,562.98	\$ 1,432,562.98	\$ 1,432,562.98	\$ 1,432,562.98	100%	100.00%	1,598.88/M2	PROYECTO TERMINADO Y OPERANDO
PUE210301997575	218219	2120010	REHABILITACIÓN A BASE DE REVESTIMIENTO EN CALLE ADOLFO LÓPEZ MATEOS Y CAMINO A SANTO TOMAS ATDULHUAN ENTRE CALLES BENITO JUAREZ Y ÁLVARO OBREGÓN EN LA LOCALIDAD DE BAXTLA, PERTENECIENTE AL MUNICIPIO DE HUATLATLAUCA, PUEBLA	BIAXTLA	\$ 866,082.07	\$ 869,214.22	\$ 869,214.22	\$ 869,214.22	\$ 869,214.22	\$ 869,214.22	\$ 869,214.22	100.00%	100.00%	2349.0/M2	PROYECTO TERMINADO Y OPERANDO
PUE210301997444	217763	212011	CONSTRUCCIÓN DE ADOQUINAMIENTO EN LA CALLE VICENTE GUERRERO ENTRA LA CALLE INDEPENDENCIA Y CALLE ÁLVARO OBREGÓN EN LA LOCALIDAD DE HUATLATLAUCA, PERTENECIENTE AL MUNICIPIO DE HUATLATLAUCA, PUEBLA	HUATLATLAUCA	\$ 1,344,909.44	\$ 1,344,909.44	\$ 1,344,909.44	\$ 1,344,909.44	\$ 1,344,909.44	\$ 1,344,909.44	\$ 1,344,909.44	100%	100.00%	1470.0/M2	PROYECTO TERMINADO Y OPERANDO
PUE210301997514	218062	212012	CONSTRUCCIÓN DE ADOQUINAMIENTO EN CALLE CAMINO REAL A CHOMECATITLAN ENTRE ACCESO A ÁLVARO OBREGÓN Y TANQUE ELEVADO, EN LA LOCALIDAD DE ÁLVARO OBREGÓN PERTENECIENTE AL MUNICIPIO DE HUATLATLAUCA, PUEBLA	ÁLVARO OBREGÓN	\$ 1,531,969.38	\$ 1,531,969.38	\$ 1,531,969.38	\$ 1,531,969.38	\$ 1,531,969.38	\$ 1,531,969.38	\$ 1,531,969.38	100.00%	100.00%	1400.00/M2	PROYECTO TERMINADO Y OPERANDO
	88598	212002	REHABILITACIÓN A BASE DE REVESTIMIENTO EN CAMINOS, ACCESO A LA LOCALIDAD DE SAN PABLO ZOYATITLANAPAN Y SALIDA A COATZINGO, CAMINO PERTENECIENTE AL MUNICIPIO DE HUATLATLAUCA, PUEBLA	SAN PABLO ZOYATITLANAPAN	\$ 1,150,010.06	\$ 1,150,010.06	\$ 1,150,010.06	\$ 1,150,010.06	\$ 1,150,010.06	\$ 1,150,010.06	\$ 1,150,010.06				PROYECTO TERMINADO Y OPERANDO
PUE2104020399587	301107	21/FISM/01	CONSTRUCCIÓN DE TANQUE ELEVADO EN LA LOCALIDAD DE HUATLATLAUCA, PERTENECIENTE AL MUNICIPIO DE HUATLATLAUCA, PUEBLA	HUATLATLAUCA	\$ 1,471,902.20	\$ 1,472,963.61	\$ 1,472,963.61	\$ 1,472,963.61	\$ 1,472,963.61	\$ 1,472,963.61	\$ 1,472,963.61	100.00%	100.00%	1/TANQUE	PROYECTO TERMINADO Y OPERANDO

FORTAMUN

FOLIO SISTEMA SHCP	No. OBRA	NOMBRE DE OBRA O ACCIÓN	LOCALIDAD	APROBADO	MODIFICADO	RECAUDADO MINISTRADO	COMPROMETIDO	DEVENGADO	EJERCIDO	PAGADO	AVANCE FÍSICO	AVANCE FINANCIERO	CANTIDAD / UNIDAD DE MEDIDA	OBSERVACIONES
TMP_PUE210302000650	N/A	213002	CONSTRUCCIÓN DE ADOQUINAMIENTO EN CALLE COAHUILA ENTRE CALLES NAYARIT Y SINALOA, EN LA LOCALIDAD DE SAN NICOLÁS TOLENTINO, PERTENECIENTE AL MUNICIPIO DE HUATLATLAUCA, PUEBLA	SAN NICOLÁS TOLENTINO.	\$ 714,236.50	\$ 714,236.50	\$ 714,236.50	\$ 714,236.50	\$ 714,236.50	\$ 714,236.50	100.00%	100.00%	717.30/M2	PROYECTO EN PROCESO DE EJECUCIÓN

Entidad	Municipio	Tipo de Registro	Ciclo de Recurso	Tipo de Recurso	Clave Ramo	Modalidad	presupuestar	Fondo Convenio -	Institucion Ejecutora	Rendimiento Financiero	Reintegro	Tipo de Gasto	Partida	Aprobado	Modificado	Recaudado(Ministrado)	Comprometi do	Devengado	Ejercido	Pagado	Contrat os	Project os	Observaciones		
21	70	1	2021	2	33 I		4	FAIS Municipa	1	3753.31	0														
		2											1	332	251000	332000	332000	332000	332000	332000				RUBRO: GASTOS INDIRECTOS PAGO POR LA ELABORACION DE PROYECTOS 2021	
		2											1	333	190570.66	0	0	0	0	0	0				
		2											2	622	1276802	1618098.56	1618098.56	1618098.56	1618098.56	1618098.56				CONSTRUCCION DE UN TECHADO EN BACHILLERATO DE SAN MIGUEL COSAHÚATLA	
		2											2	624	13000649.34	12772676.75	12768923.44	12768923.44	12768923.44	12768923.44				CONSTRUCCION DE 6 ADOQUINAMIENTOS 3 REVESTIMIENTOS Y UN TANQUE DE AGUA POTABLE (EN LA REHABILITACIÓN A BASE DE REVESTIMIENTO DE BAIXTLA SE APLICARON LOS INTERESES ASI COMO EN EL TANQUE)	
21	70	1	2021	2	33 I		5	FORTAMUN	1	1036			2	624	13000649.34	12772676.75	12768923.44	12768923.44	12768923.44	12768923.44					
		2											1	311	2000000	1936394.68	1936375.36	1936375.36	1936375.36	1936375.36				PAGO DE ALUMBRADO PUBLICO AQUÍ SE APLICARON LOS RENDIMIENTOS	
		2											1	523	475000	0	0	0	0	0	0				
		2											2	541	700000	0	0	0	0	0	0				
		2											2	624	824308	2063949.32	2063949.32	2063949.32	2063949.32	2063949.32				PAGO DE DOS ADOQUINAMIENTO Y PERFORACION DE 1 POZO	

Entidad	Municipio	Programa presupuestario	Año de Registro	Tipo de Recurso	Descripción	Clave de Atribución	Programa	Proyecto	Conveniencia	Ejecución	Financiamiento	Tipo de Gasto	Partida	Aprobado	Modificado	Utilizado (Minis)	Comprometido	Devengado	Ejercido	Pagado	Contratos	Proyectos	Pagado SHCP	Pagado EF	ESTATUS	Observaciones (Captura)
Puebla	Huatlatlauca		2021	FEDERALES (APORTACIONES, SUBSIDIOS Y CONVENIOS)	Aportaciones Federales para Entidades Federativas y Municipios	33	Federal	1004	Sin Especificar	Sin Especificar	3753.31	0	Total del Programa Presupuestario	14719022	14722775.31	14719022	14719022	14719022	14719022	14719022			N/A	14722775.31		
Puebla	Huatlatlauca	Partida genérica	2021	FEDERALES (APORTACIONES, SUBSIDIOS Y CONVENIOS)	Aportaciones Federales para Entidades Federativas y Municipios	33	Federal	1004	Sin Especificar	FAIS Municipal y de las Demarcaciones Territoriales del Distrito Federal		2 - Gasto de Inversión	624 - División de terrenos y construcción de obras de urbanización	13000649.34	12772676.75	12768923.44	12768923.44	12768923.44	12768923.44	12768923.44	Sin Contratos	Sin Proyectos	N/A	N/A	Validado	CONSTRUCCION DE 6 ADOQUINAMIENTOS Y UN REVESTIMIENTOS Y UN TANQUE DE AGUA POTABLE (EN LA REHABILITACIÓN A BASE DE REVESTIMIENTO DE BAIXTLA SE APLICARON LOS INTERESES ASI COMO EN EL TANQUE)
Puebla	Huatlatlauca	Partida genérica	2021	FEDERALES (APORTACIONES, SUBSIDIOS Y CONVENIOS)	Aportaciones Federales para Entidades Federativas y Municipios	33	Federal	1004	Sin Especificar	FAIS Municipal y de las Demarcaciones Territoriales del Distrito Federal		2 - Gasto de Inversión	622 - Edificación no habitacional	1276802	1618098.56	1618098.56	1618098.56	1618098.56	1618098.56	1618098.56	Sin Contratos	Sin Proyectos	N/A	N/A	Validado	CONSTRUCCION DE UN TECHADO EN BACHILLERATO DE SAN MIGUEL COSAHUATLA
Puebla	Huatlatlauca	Partida genérica	2021	FEDERALES (APORTACIONES, SUBSIDIOS Y CONVENIOS)	Aportaciones Federales para Entidades Federativas y Municipios	33	Federal	1004	Sin Especificar	FAIS Municipal y de las Demarcaciones Territoriales del Distrito Federal		1 - Gasto corriente	333 - Servicios de consultoría administrativa, procesos, técnica y en tecnologías de la información	190570.66	0	0	0	0	0	0	Sin Contratos	Sin Proyectos	N/A	N/A	Validado	
Puebla	Huatlatlauca	Partida genérica	2021	FEDERALES (APORTACIONES, SUBSIDIOS Y CONVENIOS)	Aportaciones Federales para Entidades Federativas y Municipios	33	Federal	1004	Sin Especificar	FAIS Municipal y de las Demarcaciones Territoriales del Distrito Federal		1 - Gasto corriente	332 - Servicios de diseño, arquitectura, ingeniería y actividades relacionadas	251000	332000	332000	332000	332000	332000	332000	Sin Contratos	Sin Proyectos	N/A	N/A	Validado	RUBRO: GASTOS INDIRECTOS PAGO POR LA ELABORACION DE PROYECTOS 2021



Entidad	Municipio	Tipo de Registro	Ciclo de Recurso	Tipo de Recurso	Descripción Ramo	Clave Ramo	Descripción Programa	Clave Programa	Programa Fondo Convenio Especifico	Dependencia Ejecutora	Rendimiento Financiero	Poincogro	Tipo de Gasto	Partida	Aprobado	Modificado	Recaudado (Ministrado)	Comprometido	Devengado	Ejercido	Pagado	Contratos	Proyectos	Pagado SHCP	Pagado EF	ESTATUS	Observaciones (Captura)	
Puebla	Huatlatlauca	Programa presupuestario	2021	FEDERALES (APORTACIONES, SUBSIDIOS Y CONVENIOS)	Aportaciones Federales para Entidades Federativas y Municipios	33	FORTAMUN	1005	Sin Especificar	Sin Especificar	1036		Total del Programa Presupuestario		3999308	4000344	4000324.68	4000324.68	4000324.68	4000324.68	4000324.68			N/A	4000344.26			
Puebla	Huatlatlauca	Partida genérica	2021	FEDERALES (APORTACIONES, SUBSIDIOS Y CONVENIOS)	Aportaciones Federales para Entidades Federativas y Municipios	33	FORTAMUN	1005	FORTAMUN	Municipio de Huatlatlauca		1 - Gasto corriente	311 - Energía eléctrica		2000000	1936394.68	1936375.36	1936375.36	1936375.36	1936375.36	1936375.36	Sin Contratos	Sin Proyectos	N/A	N/A	Validado	PAGO DE ALUMBRADO PUBLICO AQUÍ SE APLICARON LOS RENDIMIENTOS	
Puebla	Huatlatlauca	Partida genérica	2021	FEDERALES (APORTACIONES, SUBSIDIOS Y CONVENIOS)	Aportaciones Federales para Entidades Federativas y Municipios	33	FORTAMUN	1005	FORTAMUN	Municipio de Huatlatlauca		2 - Gasto de Inversión	541 - Vehiculos y Equipo Terrestre		700000	0	0	0	0	0	0	0	Sin Contratos	Sin Proyectos	N/A	N/A	Validado	
Puebla	Huatlatlauca	Partida genérica	2021	FEDERALES (APORTACIONES, SUBSIDIOS Y CONVENIOS)	Aportaciones Federales para Entidades Federativas y Municipios	33	FORTAMUN	1005	FORTAMUN	Municipio de Huatlatlauca		1 - Gasto corriente	523 - Cámaras fotográficas y de video		475000	0	0	0	0	0	0	0	Sin Contratos	Sin Proyectos	N/A	N/A	Validado	
Puebla	Huatlatlauca	Partida genérica	2021	FEDERALES (APORTACIONES, SUBSIDIOS Y CONVENIOS)	Aportaciones Federales para Entidades Federativas y Municipios	33	FORTAMUN	1005	FORTAMUN	Municipio de Huatlatlauca		2 - Gasto de Inversión	624 - División de terrenos y construcción de obras de urbanización		824308	2063949.32	2063949.32	2063949.32	2063949.32	2063949.32	2063949.32	2063949.32	Sin Contratos	Sin Proyectos	N/A	N/A	Validado	PAGO DE DOS ADOQUINAMIENTO Y PERFORACION DE 1 POZO



Ciclo	Periodo	Trimestre	Entidad Federativa	Municipio	Ramo	Unidad	Programa Presupuestario	Nombre del Programa Presupuestario	Grupo Funcional	Función	Subfunción	Actividad Institucional	Clave del Indicador	Nombre del Indicador	Definición del Indicador	Método de Cálculo	Nivel del Indicador	Frecuencia de Medición	Unidad de Medida	Tipo	Dimensión del Indicador	Sentido	Meta programada	Justificación	Detalle	Meta Modificada	Justificación	Detalle	Realizado en el Periodo	Justificación	Detalle	Avance (%)	Flujo
2021	4	4	Puebla	Huatlatlauca	Municipios	416 - Dirección General de Programación y Presupuesto	1004	FAIS Municipal y de las Demarcaciones Territoriales del Distrito Federal	2 - Desarrollo Social	2 - Vivienda y Servicios a la Comunidad	7 - Desarrollo Regional	5 - Fondo de Aportaciones para la Infraestructura Social	159776	Porcentaje de proyectos Complementarios registrados en la MIDS	Permite conocer el número de proyectos clasificados como complementarios en el Catálogo FAIS (educación, urbanización, infraestructura productiva, saneamiento) y que han sido registrados en la MIDS para su ejecución durante el año. La clasificación de proyectos Complementarios puede ser consultada en el Catálogo FAIS 2016	(Sumatoria de proyectos complementarios registrados en la MIDS al trimestre correspondiente/Sumatoria de proyectos totales registrados en la MIDS al trimestre correspondiente)*100	Actividad	Trimestral	Porcentaje	Gestión	Eficacia	Descendente	58.82353			58.82353		76.92308	Otras causas	LA ADMINISTRACIÓN SALIENTE LE DA PRIORIDAD A OBRAS DE INCIDENCIA COMPLEME	76.47	Validado	
2021	4	4	Puebla	Huatlatlauca	Municipios	416 - Dirección General de Programación y Presupuesto	1004	FAIS Municipal y de las Demarcaciones Territoriales del Distrito Federal	2 - Desarrollo Social	2 - Vivienda y Servicios a la Comunidad	7 - Desarrollo Regional	5 - Fondo de Aportaciones para la Infraestructura Social	161524	Porcentaje de otros proyectos registrados en la MIDS	Permite conocer el número de otros proyectos (proyectos PRODIM, proyectos de Gastos Indirectos y Proyectos Especiales) registrados en la MIDS para su ejecución durante el año. La clasificación de proyectos Complementarios puede ser consultada en el Catálogo FAIS 2016. Todo proyecto no considerado en el Catálogo como directo o complementario puede considerarse como proyecto especial	(Sumatoria de otros proyectos registrados en la MIDS al trimestre correspondiente/Sumatoria de proyectos totales registrados en la MIDS al trimestre correspondiente)*100	Actividad	Trimestral	Porcentaje	Gestión	Eficacia	Descendente	11.76471			11.76471		7.69231	Otras causas	SE TIENE REGISTRADO UN PROYECTO	152.94	Validado	
2021	4	4	Puebla	Huatlatlauca	Municipios	416 - Dirección General de Programación y Presupuesto	1004	FAIS Municipal y de las Demarcaciones Territoriales del Distrito Federal	2 - Desarrollo Social	2 - Vivienda y Servicios a la Comunidad	7 - Desarrollo Regional	5 - Fondo de Aportaciones para la Infraestructura Social	162108	Porcentaje de proyectos de contribución directa registrados en la MIDS	Permite conocer la proporción de proyectos clasificados como de contribución directa en el Catálogo FAIS (proyectos de servicios básicos, calidad y espacios de la vivienda, salud, educación y alimentación) respecto del total de proyectos que han sido registrados en la MIDS para su ejecución durante el año. La clasificación de proyectos Directos puede ser consultada en el Catálogo FAIS 2016	(Sumatoria de proyectos de contribución directa registrados en la MIDS al trimestre correspondiente/Sumatoria de proyectos totales registrados en la MIDS al trimestre correspondiente)*100	Actividad	Trimestral	Porcentaje	Gestión	Eficacia	Ascendente	29.41176			29.41176		15.38462	Otras causas	SOLO SE REGISTRAN DOS PROYECTOS DE INCIDENCIA DIRECTA	52.31	Validado	



Ciclo	Periodo	Trimestre	Entidad Federativa	Municipio	Ramo	Unidad	Programa Presupuestario	Nombre del Programa Presupuestario	Grupo Funcional	Función	Subfunción	Actividad Institucional	Clave del Indicador	Nombre del Indicador	Definición del Indicador	Método de Cálculo	Nivel del Indicador	Frecuencia de Medición	Unidad de Medida	Tipo	Dimensión del Indicador	Sentido	Meta programada	Justificación	Detalle	Meta Modificada	Justificación	Detalle	Realizado en el Periodo	Justificación	Detalle	Avance (%)	Flujo
2021	4	4	Puebla	Huatlatlauca	33 - Aportaciones Federales para Entidades Federativas y Municipios	416 - Dirección General de Programación y Presupuesto A	1005	FORTAMUN	2 - Desarrollo Social	2 - Vivienda y Servicios a la Comunidad	7 - Desarrollo Regional	6 - Fondo de Aportaciones para el Fortalecimiento de los Municipios y de las Demarcaciones Territoriales del Distrito Federal	160176	Índice en el Ejercicio de Recursos	Mide el porcentaje del gasto ejercido acumulado al periodo que se reporta, respecto al monto anual aprobado de FORTAMUN DF al municipio o demarcación territorial / Monto anual aprobado del FORTAMUN DF al municipio o demarcación territorial)*100	(Gasto ejercido del FORTAMUN DF por el municipio o demarcación territorial / Monto anual aprobado del FORTAMUN DF al municipio o demarcación territorial)*100	Actividad	Trimestral	Porcentaje	Gestión	Eficacia	Ascendente	100		100		100	Otras causas		SE EJECUTA TODO EL TECHO FINANCIERO	100	Validado	
2021	4	4	Puebla	Huatlatlauca	33 - Aportaciones Federales para Entidades Federativas y Municipios	416 - Dirección General de Programación y Presupuesto A	1005	FORTAMUN	2 - Desarrollo Social	2 - Vivienda y Servicios a la Comunidad	7 - Desarrollo Regional	6 - Fondo de Aportaciones para el Fortalecimiento de los Municipios y de las Demarcaciones Territoriales del Distrito Federal	167392	Porcentaje de recursos FORTAMUN recibidos por municipios y demarcaciones territoriales de la Ciudad de México	Mide el porcentaje de recursos recibidos por el municipio o demarcación territorial de la Ciudad de México acumulado al periodo que se reporta, respecto al monto anual aprobado de FORTAMUN al municipio o demarcación territorial de la Ciudad de México.	(Recursos transferidos del FORTAMUN al municipio o demarcación territorial de la Ciudad de México/ Monto anual aprobado del FORTAMUN en el municipio o demarcación territorial de la Ciudad de México)*100	Componente	Trimestral	Porcentaje	Gestión	Eficacia	Ascendente	100		100		100	Otras causas		SE EJECUTA TODO EL TECHO FINANCIERO	100	Validado	



Ciclo	Periodo	Trimestre	Entidad Federativa	Municipio	Ramo	Unidad	Programa Presupuestario	Nombre del Programa Presupuestario	Grupo Funcional	Función	Subfunción	Actividad Institucional	Clave del Indicador	Nombre del Indicador	Definición del Indicador	Método de Cálculo	Nivel del Indicador	Frecuencia de Medición	Unidad de Medida	Tipo	Dimensión del Indicador	Sentido	Meta programada	Justificación	Detalle	Meta Modificada	Justificación	Detalle	Realizado en el Periodo	Justificación	Detalle	Avance (%)	Flujo
2021	4	4	Puebla	Huatlatlauca	33 - Aportaciones Federales para Entidades Federativas y Municipios	416 - Dirección General de Programación y Presupuesto A	1005	FORTAMUN	2 - Desarrollo Social	2 - Vivienda y Servicios a la Comunidad	7 - Desarrollo Regional	6 - Fondo de Aportaciones para el Fortalecimiento de los Municipios y de las Demarcaciones Territoriales del Distrito Federal	167389	Tasa de variación del Ingreso disponible del municipio o demarcación territorial de la Ciudad de México	varia la variación del ingreso municipal o demarcación territorial de la Ciudad de México disponible del año actual respecto del ingreso municipal o demarcación territorial disponible del año anterior. Ingresos disponibles se refiere al Ingreso de Libre Disposición según lo dispuesto en la Ley de Coordinación Fiscal (LCF) y de acuerdo con el gasto que representa mayores beneficios para la población, basándose en la expectativa de registrar un incremento en el gasto para los destinos	$\frac{\text{Ingreso disponible municipal o de la demarcación territorial de la Ciudad de México en el año t} / \text{Ingreso disponible municipal o de la demarcación territorial de la Ciudad de México del año t-1}}{1} * 100$	Propósito	Anual	Porcentaje	Estratégico	Eficiencia	Ascendente	11.21079		11.21079		9.51953	Otras causas		NO SE ALCANZO LA META YA QUE SE TIENEN MENOS RECAUDACION EN INGRESOS DE LO PROGRAMADO.	84.91	Validado	
2021	4	4	Puebla	Huatlatlauca	33 - Aportaciones Federales para Entidades Federativas y Municipios	416 - Dirección General de Programación y Presupuesto A	1005	FORTAMUN	2 - Desarrollo Social	2 - Vivienda y Servicios a la Comunidad	7 - Desarrollo Regional	6 - Fondo de Aportaciones para el Fortalecimiento de los Municipios y de las Demarcaciones Territoriales del Distrito Federal	167394	Índice de Aplicación Prioritaria de Recursos	ejercido en Obligaciones Financieras + Gasto ejercido en Pago por Derechos de Agua + Gasto ejercido en Seguridad Pública + Gasto ejercido en Inversión) / (Gasto total ejercido del FORTAMUN DF) * 100	$\frac{\text{Gasto ejercido en Obligaciones Financieras + Gasto ejercido en Pago por Derechos de Agua + Gasto ejercido en Seguridad Pública + Gasto ejercido en Inversión}}{\text{Gasto total ejercido del FORTAMUN DF}} * 100$	Componente	Anual	Porcentaje	Estratégico	Eficacia	Ascendente	100		100		100	Otras causas	SE EJECUTA TODO EL TECHO FINANCIERO	100	Validado		



Ciclo	Periodo	Trimestre	Entidad Federativa	Municipio	Ramo	Unidad	Programa Presupuestario	Nombre del Programa Presupuestario	Grupo Funcional	Función	Subfunción	Actividad Institucional	Clave del Indicador	Nombre del Indicador	Definición del Indicador	Método de Cálculo	Nivel del Indicador	Frecuencia de Medición	Unidad de Medida	Tipo	Dimensión del Indicador	Sentido	Meta programada	Justificación	Detalle	Meta Modificada	Justificación	Detalle	Realizado en el Periodo	Justificación	Detalle	Avance (%)
2021	4	4	Puebla	Huatlatlauca	33 - Aportaciones Federales para Entidades Federativas y Municipios	416 - Dirección General de Programación y Presupuesto A	1005	FORTAMUN	2 - Desarrollo Social	2 - Vivienda y Servicios a la Comunidad	7 - Desarrollo Regional	6 - Fondo de Aportaciones para el Fortalecimiento de los Municipios y de las Demarcaciones Territoriales del Distrito Federal	162647	Índice de Dependencia Financiera	Mide la evolución de la dependencia financiera municipal o de la demarcación territorial, expresada como la importancia relativa del FORTAMUN DF en los ingresos propios. El indicador se lee de la siguiente forma: con cuántos pesos de FORTAMUN DF cuenta el municipio o demarcación territorial	(Recursos ministrados del FORTAMUN DF al municipio o demarcación territorial / Ingresos propios registrados por el municipio o demarcación territorial del Distrito Federal)	Propósito	Semestral	Otra	Estratégico	Eficacia	Descendente	2.5448		2.5448		4.49151	Otras causas		NO SE ALCANZO LA META YA QUE SE TIENEN MENOS RECAUDACION EN INGRESOS DE LO PROGRAMA DO.	56.66	

